

EKOLOGICZNY PLAKAT

Zaprojektuj plakat o tematyce związanej z **Dniem Ziemi**. Może to być segregacja śmieci, dbanie o czystość otoczenia, informujący o sposobie powtórnego wykorzystania materiałów i ograniczenia ilości odpadów lub inny, wymyślony przez Ciebie.

Użyj do niego **ekologicznych materiałów**.

Pamiętaj też o **ekologicznym sposobie wykonania plakatu**. Możesz malować na papierze z recyklingu, skorzystać ze starych papierów jako podkładki itp.

Plakat wykonaj na formacie A3 lub podobnym.


Może mieć niestandardowy format, jeśli używasz materiałów z recyklingu.


Liczy się pomysłowość.


Powodzenia 😊

Źródło: podręcznik Do dzieła! Klasa 5, wyd. Nowa Era

- 1 Zaprojektuj plakat. Narysuj na kartce kompozycję z kilku prostych kształtów i wybranych napisów.


- 2 Wytnij z tła wszystkie narysowane kształty i litery. W ten sposób otrzymasz szablon.


- 3 Przyłóż szablon do arkusza papieru. Przygotuj farbę, np. na plastikowym talerzu, i wypełnij nią kształty za pomocą szerokiego pędzla lub wałka.


- 4 Powtórz czynność na kilku podłożach, aż do uzyskania potrzebnej liczby plakatów. Możesz używać kilku kolorów farb, aby efekty pracy były ciekawsze.

